



WORLD WINNERS est investi dans une cinquantaine de sociétés internationales, leaders sur leurs marchés, achetées de façon contrariante.

COMMENTAIRE DE GESTION

Chers investisseurs,

Le fonds World Winners (+7.2%) a fortement surperformé son indice de référence (+3.6%) sur le mois d'avril.

Après un premier trimestre marqué par un fort regain d'optimisme sur les marchés financiers, la tendance haussière s'est poursuivie sur avril tant pour les actions que pour le marché de la dette d'entreprises. La hausse est restée soutenue par les politiques accommodantes des banques centrales, les anticipations d'un redémarrage de la croissance chinoise et d'une issue favorable des discussions commerciales entre la Chine et les Etats-Unis. Les publications de résultats du premier trimestre ont également jusqu'ici été jugées encourageantes.

G4S (+18.3% sur le mois en EUR), votre première position, avait indiqué, au mois de mars, réfléchir à une évolution stratégique destinée à séparer ses activités de sécurité de celles de transports de fonds. Cette réflexion doit déboucher sur une décision du conseil d'administration au second semestre. G4S a reçu des marques d'intérêt non sollicitées de la part d'industriels et de fonds de private equity, pour tout ou partie de sa division Cash à la suite de cette décision. Le titre a aussi bénéficié d'un intérêt spéculatif émanant du canadien GardaWorld pour une éventuelle offre. Toutefois, le marché n'a pas accordé une grande confiance à ces commentaires compte tenu de la taille relativement petite du canadien et de son endettement élevé. Les fortes positions de G4S dans le domaine de la gestion de cash aux Etats-Unis, en Afrique et le reste du monde, sa technologie Cash360 qui se développe auprès de grands comptes internationaux et son activité bien orientée au premier trimestre avec un chiffre d'affaires en progression de 4,8%, nous laissent anticiper une amélioration des performances financières cette année. Le titre se traite avec une décote importante sur ses concurrents, ce qui apparaît, pour le leader mondial, totalement injustifié dans une optique de scission.

Coté Europe, Chine et Etats-Unis, votre fonds a également bénéficié d'un grand nombre de bonnes publications de résultats et perspectives qui ont contribué positivement à la performance sur le mois (ex : Ceconomy, AP Moller-Maersk, Konecranes, 58.com et XPO Logistics).

Les actifs composant le portefeuille offrent une valorisation attrayante et surtout, selon nous, des perspectives de croissance sous-évaluées qui confortent notre optimisme. Malgré ce bon début d'année, le potentiel de progression du fonds demeure ainsi important. Rappelons que l'environnement de taux d'intérêt devrait rester durablement bas et que ceci est stratégiquement favorable à l'investissement dans les actifs dits risqués, et notamment les actions.

Nous vous remercions de votre confiance

Team Preval

FICHE TECHNIQUE

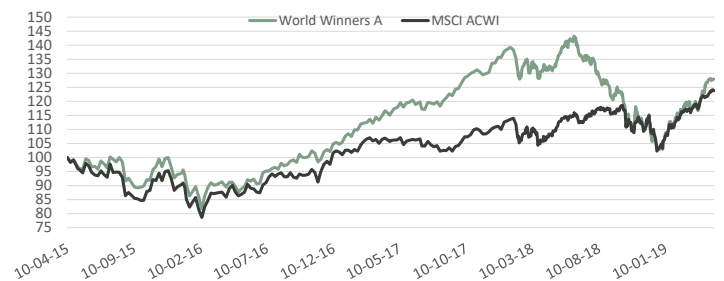
Création du fonds	10 avril 2015
Code Isin	LU1132346872
Code Bloomberg	PREWWAE
Actif (EUR)	191,3 Millions
Devise	EUR
VL validée	127,89 EUR
Benchmark	MSCI World AC Total return net Euros
Dépositaire	Crédit Suisse Luxembourg
Valorisation	Quotidien
Cut-Off	15h
Type	UCITS 5

PERFORMANCE EN EUROS*

	World Winners - A	MSCI ACWI
30-04-19		
Depuis Création **	27,9%	23,8%
2015 **	-4,5%	-9,1%
2016	10,4%	11,1%
2017	28,5%	8,9%
2018	-22,9%	-4,8%
2019	22,3%	18,3%
Mois	7,2%	3,6%

** Le 10/04/2015

PERFORMANCE DEPUIS LA CREATION*

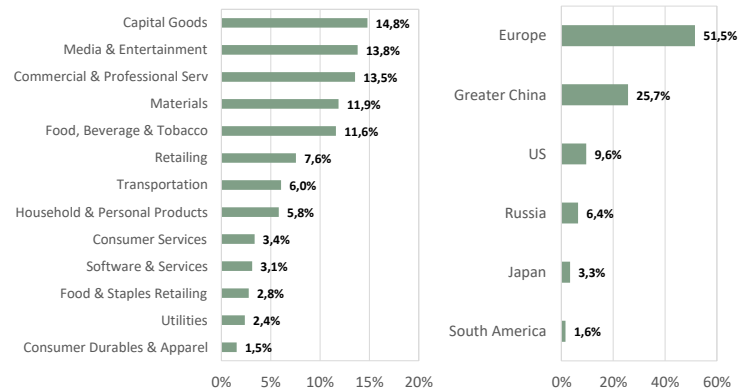


*Les performances passées ne préjugent pas des performances à venir. Les performances ne sont pas constantes dans le temps.

PRINCIPALES POSITIONS

G4S PLC (BRITAIN, Commercial & Professional Serv)	8,1%
JD.COM INC-ADR (CHINA, Retailing)	4,6%
58.COM INC-ADR (CHINA, Media & Entertainment)	4,1%
STERICYCLE INC (UNITED STATES, Commercial & Professional Serv)	3,7%
AP MOELLER-MAERSK A/S-B (DENMARK, Transportation)	3,6%

REPARTITION SECTORIELLE & GEOGRAPHIQUE




CAPITALISATION (en milliards d'euros)

> 10	37%
5-10	19%
< 5	42%
CAPITALISATION MEDIANE (MDS €)	6,4

STATISTIQUES

EXPOSITION ACTIONS	98%
CASH	2%
NOMBRE DE LIGNES	39
ACTIVE SHARE	98%
PE MEDIAN	17,0

PROFIL DE RISQUE ET DE RENDEMENT



FRAIS DE GESTION ET COMMISSION DE PERFORMANCE

Frais de gestion fixes	1,80%
Frais de gestion variables	20% du rendement excédentaire si le fonds réalise une performance positive et supérieure au benchmark et à son High Water Mark historique.

*Les performances passées ne préjugent pas des performances à venir. Les performances ne sont pas constantes dans le temps. World Winners est principalement investi en actions et présente un risque de perte en capital.

The representative of the Fund in Switzerland is Hugo Fund Services SA, 6 cours de Rive, 1204 Geneva. The distribution of Shares in Switzerland must exclusively be made to qualified investors. The place of performance for Shares in the Fund distributed in Switzerland is at registered office of the Representative.

Ce document ne constitue pas un élément contractuel. Toute souscription ne peut être effectuée qu'après lecture des documents réglementaires du fonds (Prospectus, DICI), disponibles sur simple demande auprès de PREVAL.