



WORLD WINNERS

septembre-16

Reporting Mensuel

PART I

WORLD WINNERS est investi dans une cinquantaine de sociétés internationales, leaders sur leurs marchés, achetées de façon contrariante.

COMMENTAIRE DE GESTION

Au cours du mois, la valeur de World Winners s'est appréciée de +2,5% contre une hausse de +0.6% pour l'indice amenant la performance à +5.1% depuis le début de l'année.

Le pire n'est jamais certain! Souvenez-vous en début d'année du pessimisme ambiant, les investisseurs anticipaient un marché fortement baissier sur fond de ralentissement brutal en Chine, d'une récession aux Etats-Unis et des risques liés au Brexit avec risque de contagion aux pays périphériques de la zone euro. A l'exception du Brexit (que nous vous avions indiqué comme étant un point d'entrée attractif pour un investissement), aucune de ces prophéties ne s'est matérialisée permettant au marché des actions mondiales d'effacer les pertes accumulées en début d'année.

Toujours l'inattendu arrive, c'est pourquoi le market timing (quand est-ce ce que j'investis ou désinvestis ?) est très compliqué, même pour les professionnels et peut coûter très cher. En effet, la valeur se libère sur des courtes périodes de temps comme l'illustre la performance trimestrielle du fonds avec un gain de +10.2% vs +7.2% pour l'indice.

Il faut selon nous (et c'est ce que nous faisons pour notre patrimoine) être investi en actions à ce stade du cycle, à l'heure où la détention de créances ne rémunère plus les risques pris. Nous conseillons donc aux investisseurs d'investir pour le long terme et de raisonner comme ils le font pour les investissements non cotés (sans regarder la performance au jour le jour). Warren Buffet a souvent expliqué que la volatilité n'est pas la bonne mesure du risque. Le marché des actions est la meilleure classe d'actif à long terme. Ceci est d'autant plus vrai aujourd'hui car vous investissez après un marché difficile (Bear market) qui dure depuis 16 ans en Europe et 8 ans en Asie.

Nous sommes particulièrement optimistes sur nos sociétés qui sont capables de croire en dépit d'une croissance économique mondiale atone. Par ailleurs les marchés d'actions, à l'exception des Etats-Unis, sont raisonnablement valorisés et très sous détenus par les investisseurs. Nous réitérons notre confiance dans la capacité d'atteindre notre objectif ambitieux de rendement à deux chiffres.

En investissant dans World Winners, à l'instar d'un holding de participations, vous devenez coactionnaires aux côtés des dirigeants et fondateurs de sociétés internationales leaders, liquides, en croissance et présentant un fort potentiel d'appréciation.

Soyez patients et optimistes, vous en serez récompensés !

Thierry Flecchia

Arnaud de Grainville

FICHE TECHNIQUE

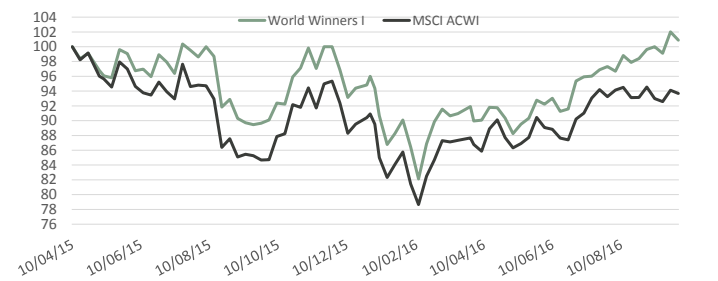
Création du fonds	10 avril 2015
Code Isin	LU1132347094
Code Bloomberg	PREWWIE
Actif (EUR)	77 Millions
Devises	EUR
VL validée	100,89 EUR
Benchmark	MSCI World AC Total return net Euros
Dépositaire	Crédit Suisse Luxembourg
Valorisation	Hebdomadaire
Cut-Off	Jeudi 15h
Type	UCITS 4
Frais de gestion	1,20%

PERFORMANCE EN EUROS

30/09/2016	World Winners - I	MSCI ACWI
Depuis Création *	0,9%	-6,3%
2015 *	-4,0%	-9,1%
2016	5,1%	3,0%
Mois	2,5%	0,6%

* Le 10/04/2015

PERFORMANCE DEPUIS LA CREATION

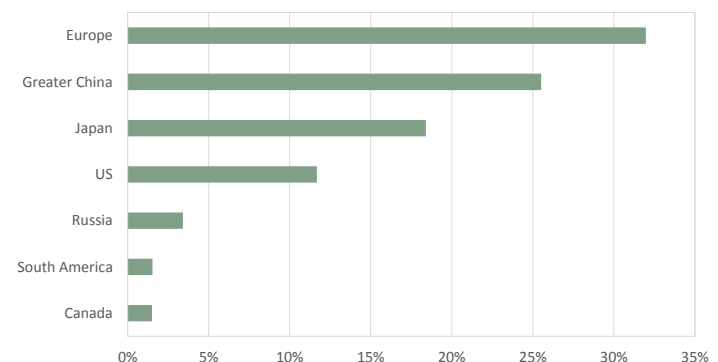


Les performances passées ne présagent en rien les performances futures.

PRINCIPALES POSITIONS

PRINCIPALES POSITIONS	REPARTITION SECTORIELLE
G4S PLC	5,6% Consumer, Non-cyclical
STERIS CORP	4,1% Industrial
LAFARGEHOLCIM LTD-REG	4,0% Communications
EZAKI GLICO CO LTD	3,5% Basic Materials
MEIJI HOLDINGS CO LTD	3,5% Consumer, Cyclical
	38,1% Industrial
	10,3% Communications
	9,0% Basic Materials
	8,6% Consumer, Cyclical

REPARTITION GEOGRAPHIQUE



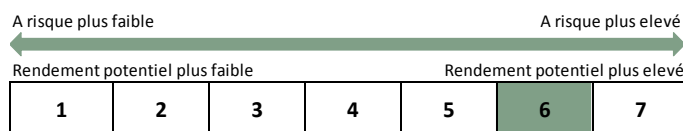
CAPITALISATION (en milliards d'euros)

> 10	36%
5-10	15%
< 5	43%
CAPITALISATION MEDIANE (MDS €)	6,4

STATISTIQUES

EXPOSITION ACTIONS	94%
CASH	6%
NOMBRE DE LIGNES	38
ACTIVE SHARE	95%
PE MEDIAN	17,8

PROFIL DE RISQUE ET DE RENDEMENT



The representative of the Fund in Switzerland is Hugo Fund Services SA, 6 cours de Rive, 1204 Geneva. The distribution of Shares in Switzerland must exclusively be made to qualified investors. The place of performance for Shares in the Fund distributed in Switzerland is at registered office of the Representative.

Document d'information non contractuel. Pour plus d'information, notamment au niveau des frais, nous vous remercions de prendre connaissance des Prospectus et DCI qui vous sont accessibles au siège de la société de gestion ou sur notre site : www.preval.lu

PREVAL - S.A au capital de 250.000€ - RCS Luxembourg B 190081 - Agrément CSSF S00000993 - 11 Boulevard Royal L-2449 Luxembourg - +352.28.26.77.1