



Reporting Mensuel

COMMENTAIRE DE GESTION

Chers Investisseurs,

Votre fonds Flinvest Diversifié était en hausse de +2,3% sur le mois de juillet 2020.

Le mois de juillet a été témoin d'une reprise partielle de l'activité économique notamment en Europe et aux Etats-Unis. Le coronavirus continue de se répandre notamment dans les pays d'Amérique Latine mais aussi aux US ou moins rapidement au Japon et en Europe. Sur le mois, les marchés émergents ont été les premiers à bénéficier de la reprise graduelle (MSCI EM +9%, Actions Chinoises +8,7% sur le mois de juillet) alors que les pays développés affichent des niveaux de croissance plus faibles (MSCI Developed Markets +4,8%). Les marchés de crédits retrouvent peu à peu leur niveau d'avant crise et l'or était en hausse de +11% sur le mois.

Les gouvernements ont continué à travailler sur des plans de relance pour améliorer leurs soutiens aux entreprises et aux ménages. Les grandes banques centrales ont été discrètes durant le mois de juillet ayant déjà abaissé les taux à des limites historiques et contribué grandement à une meilleure liquidité sur les marchés.

A la fin du mois, la poche actions représentait 43,5% du fonds (dont 14,28% d'actions européennes et 8,2% d'actions chinoises) contre 40,48% de l'actif alloué aux fonds monétaires.

Nous vous remercions pour votre confiance,

Thierry Flechia et l'équipe de gestion.

PHILOSOPHIE D'INVESTISSEMENT

Le fonds Flinvest Diversifié est un fonds commun de placement investi sur les marchés monétaires, obligataires (sous forme d'OPCVM) et d'actions (sous forme d'OPCVM ou en direct). Son exposition aux actions peut varier entre 0% et 50%.

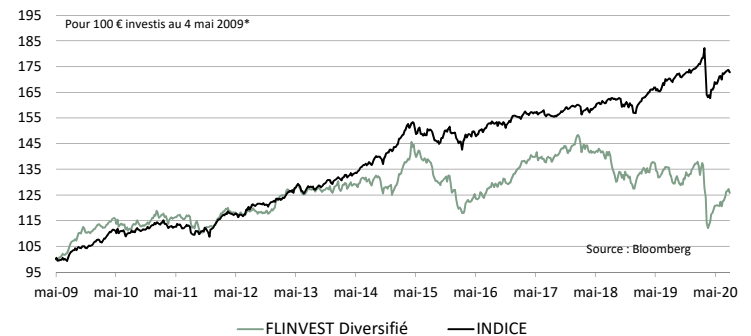
Les actifs sont gérés selon les principes de la gestion contrariante Preval, visant à optimiser le couple rendement/risque du portefeuille, et investis de manière active et opportuniste en termes de classes d'actifs, de zones géographiques et de produits, en fonction de l'évolution des marchés et des anticipations de l'équipe de gestion.

PERFORMANCES*

Données au:	MOIS	2020	2019	Depuis le lancement (04/05/2009)
31/07/2020				
Flinvest Diversifié	2,3%	-8,0%	7,2%	25,8%
Indice Composite*	0,4%	-0,8%	11,0%	72,8%

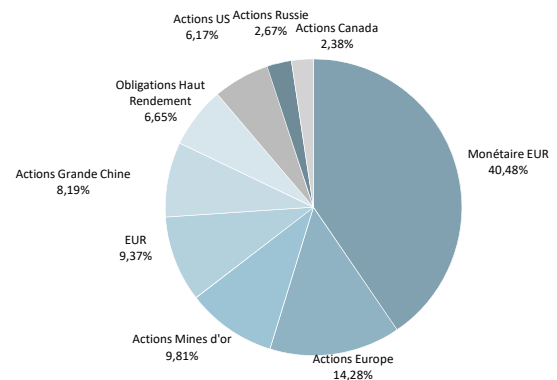
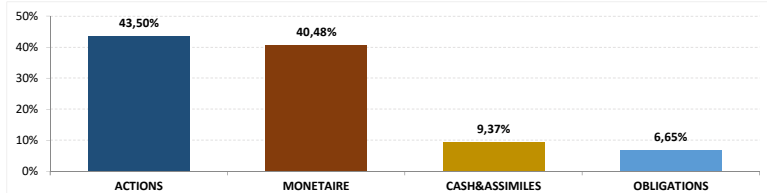
(30% MSCI WORLD en euros + 30% Euro MTS + 40% EONIA)

Source bloomberg



*Les performances passées ne préjugent pas des performances à venir. Les performances ne sont pas constantes dans le temps.

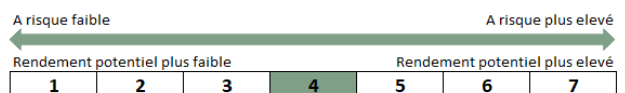
REPARTITION DES ACTIFS



FICHE TECHNIQUE

Création du fonds	4 mai 2009
Code Isin	FR0010732792
Code Bloomberg	FLDIVER FP
Actif (EUR)	5 469 816,24 €
Devise	EUR
VL validée	1 257,71 €
Benchmark	30% MSCI WOLRD en euros + 30% Euro MTS + 40% EONIA
Dépositaire	RBC
Valorisation	Hebdomadaire
Cut-Off	Jeu 12h
Type	UCITS 5

PROFIL DE RISQUE ET DE RENDEMENT



FRAIS DE GESTION ET COMMISSION DE PERFORMANCE

Frais de gestion fixes	1,40%
Frais de gestion variables	10% du rendement excédentaire si le fonds réalise une performance positive et supérieure au benchmark

*Les performances passées ne préjugent pas des performances à venir. Les performances ne sont pas constantes dans le temps.

Ce document ne constitue pas un élément contractuel. Toute souscription ne peut être effectuée qu'après lecture des documents réglementaires du fonds (Prospectus, DICI), disponibles sur simple demande auprès de PREVAL.