



COMMENTAIRE DE GESTION

Chers Investisseurs,

Votre fonds Flinvest Diversifié affiche une hausse de +3,5% sur le mois d'août 2020.

Malgré une recrudescence du nombre d'infections par le Covid-19, l'activité économique a poursuivi son rebond entamé depuis la fin des mesures de confinement. Dans ce cadre, les bourses mondiales ont affiché globalement de bonnes performances, corrigeant en partie les excès de valorisation connus au plus fort de la crise sanitaire et profitant dans la majorité des cas de bonnes publications de résultats semestriels des sociétés et de bonnes perspectives données par leurs dirigeants. Face à l'incertitude, les gouvernements continuent d'annoncer des plans de soutien à l'économie dans un environnement de taux qui reste très bas.

A la fin du mois, la poche actions représentait 46,60% du fonds (dont 15,31% d'actions européennes et 9% d'actions chinoises) contre 39,1% de l'actif alloué aux fonds monétaires.

Les excès inouïs de valorisation observés il y a quelques mois dans la panique des marchés ne sont pas totalement corrigés, particulièrement dans le segment des actions de moyennes capitalisations. Cela nous permet d'être raisonnablement optimistes dans le potentiel de notre stock picking, au-delà du rebond boursier récent, dans un environnement de taux qui devrait rester très bas.

Nous vous remercions pour votre confiance,

Thierry Flechia et l'équipe de gestion.

PHILOSOPHIE D'INVESTISSEMENT

Le fonds Flinvest Diversifié est un fonds commun de placement investi sur les marchés monétaires, obligataires (sous forme d'OPCVM) et d'actions (sous forme d'OPCVM ou en direct). Son exposition aux actions peut varier entre 0% et 50%.

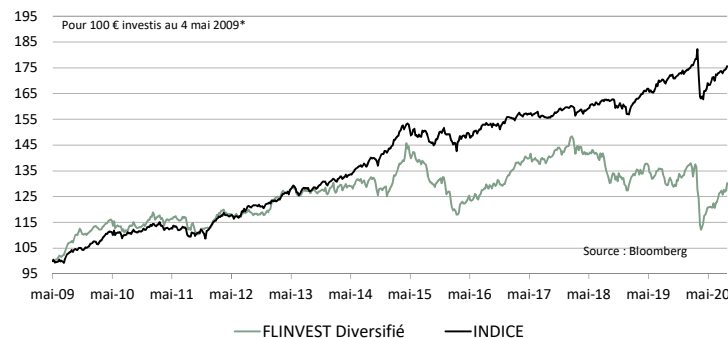
Les actifs sont gérés selon les principes de la gestion contrariante Preval, visant à optimiser le couple rendement/risque du portefeuille, et investis de manière active et opportuniste en termes de classes d'actifs, de zones géographiques et de produits, en fonction de l'évolution des marchés et des anticipations de l'équipe de gestion.

PERFORMANCES*

Données au:	MOIS	2020	2019	Depuis le lancement (04/05/2009)
28/08/2020				
Flinvest Diversifié	3,5%	-4,7%	7,2%	30,2%
Indice Composite*	1,6%	0,8%	11,0%	75,6%

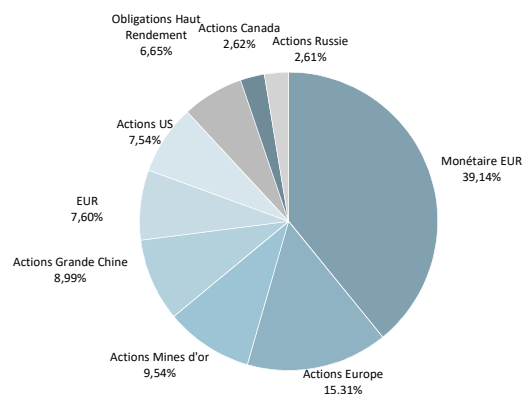
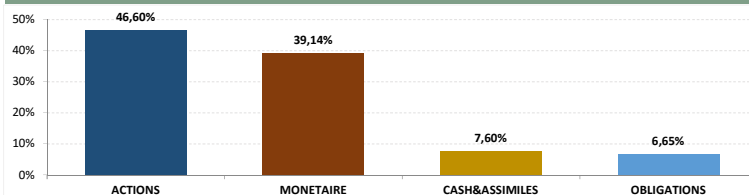
(30% MSCI WORLD en euros + 30% Euro MTS + 40% EONIA)

Source bloomberg



*Les performances passées ne préjugent pas des performances à venir. Les performances ne sont pas constantes dans le temps.


REPARTITION DES ACTIFS



FICHE TECHNIQUE

Création du fonds	4 mai 2009
Code Isin	FR0010732792
Code Bloomberg	FLDIVER FP
Actif (EUR)	5 512 925,98 €
Devise	EUR
VL validée	1 302,20 €
Benchmark	30% MSCI WOLRD en euros + 30% Euro MTS + 40% EONIA
Dépositaire	RBC
Valorisation	Hebdomadaire
Cut-Off	Jeudi 12h
Type	UCITS 5

PROFIL DE RISQUE ET DE RENDEMENT



FRAIS DE GESTION ET COMMISSION DE PERFORMANCE

Frais de gestion fixes	1,40%
Frais de gestion variables	10% du rendement excédentaire si le fonds réalise une performance positive et supérieure au benchmark

*Les performances passées ne préjugent pas des performances à venir. Les performances ne sont pas constantes dans le temps.

Ce document ne constitue pas un élément contractuel. Toute souscription ne peut être effectuée qu'après lecture des documents réglementaires du fonds (Prospectus, DICI), disponibles sur simple demande auprès de PREVAL.