



Reporting Mensuel

COMMENTAIRE DE GESTION

Chers Investisseurs,

Sur le mois de juin 2020, votre fonds Flinvest Diversifié est en hausse de +1,8%.

Même si le COVID-19 est loin d'être maîtrisé, les économies occidentales et asiatiques amorcent une reprise graduelle mais indéniable. Les marchés ont donc salué les résultats encourageants des tests de vaccins mais aussi les plans de relances et de soutiens massifs aux économies mondiales annoncés par les gouvernements et les banques centrales.

En période de taux d'intérêt structurellement bas et d'assouplissement quantitatif de la part des banques centrales, l'investissement en actions nous semble être privilégié. C'est pour cela que nous maintenons un pourcentage élevé d'actions dans votre fonds alors que les perspectives obligataires nous semblent plus incertaines.

Les obligations non risquées présentent des taux négatifs et, malgré l'écartement des spreads (c'est-à-dire la hausse des taux) depuis la crise du Covid-19, le risque de contrepartie nous paraît avoir augmenté significativement.

Merci de votre confiance.

Thierry Flecchia et l'équipe de gestion.

PHILOSOPHIE D'INVESTISSEMENT

Le fonds Flinvest Diversifié est un fonds commun de placement investi sur les marchés monétaires, obligataires (sous forme d'OPCVM) et d'actions (sous forme d'OPCVM ou en direct). Son exposition aux actions peut varier entre 0% et 50%.

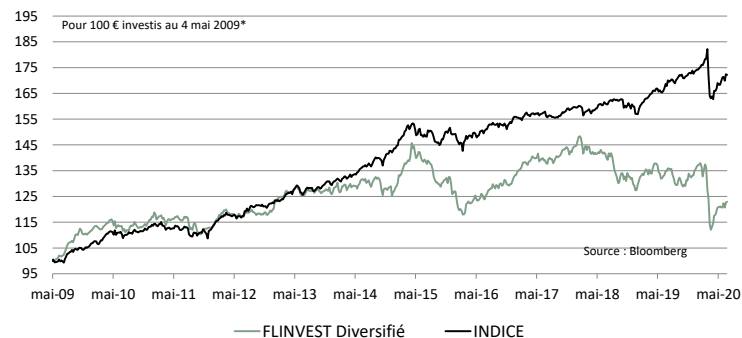
Les actifs sont gérés selon les principes de la gestion contrariante Preval, visant à optimiser le couple rendement/risque du portefeuille, et investis de manière active et opportuniste en termes de classes d'actifs, de zones géographiques et de produits, en fonction de l'évolution des marchés et des anticipations de l'équipe de gestion.

PERFORMANCES*

Données au:	MOIS	2020	2019	Depuis le lancement (04/05/2009)
26/06/2020				
Flinvest Diversifié	1,8%	-10,1%	7,2%	22,9%
Indice Composite*	0,6%	-1,2%	11,0%	72,2%

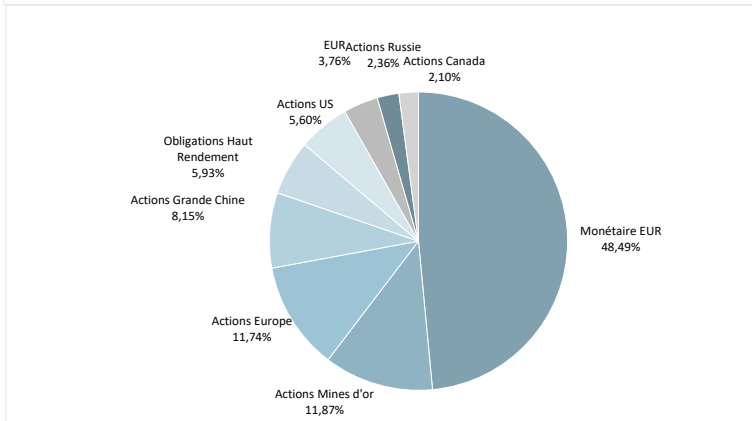
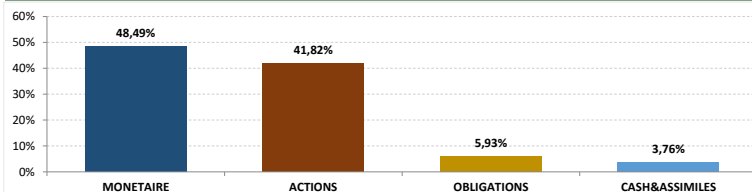
(30% MSCI WORLD en euros + 30% Euro MTS + 40% EONIA)

Source bloomberg



*Les performances passées ne préjugent pas des performances à venir. Les performances ne sont pas constantes dans le temps.


REPARTITION DES ACTIFS



FICHE TECHNIQUE

Création du fonds	4 mai 2009
Code Isin	FR0010732792
Code Bloomberg	FLDIVER FP
Actif (EUR)	5 996 549,06 €
Devise	EUR
VL validée	1 229,15 €
Benchmark	30% MSCI WOLRD en euros + 30% Euro MTS + 40% EONIA
Dépositaire	RBC
Valorisation	Hebdomadaire
Cut-Off	Jeudi 12h
Type	UCITS 5

PROFIL DE RISQUE ET DE RENDEMENT



FRAIS DE GESTION ET COMMISSION DE PERFORMANCE

Frais de gestion fixes	1,40%
Frais de gestion variables	10% du rendement excédentaire si le fonds réalise une performance positive et supérieure au benchmark

*Les performances passées ne préjugent pas des performances à venir. Les performances ne sont pas constantes dans le temps.

Ce document ne constitue pas un élément contractuel. Toute souscription ne peut être effectuée qu'après lecture des documents réglementaires du fonds (Prospectus, DICI), disponibles sur simple demande auprès de PREVAL.