



Preval Funds SICAV - World Winners est investi dans une sélection de 30 à 50 sociétés internationales, leaders sur leurs marchés, achetées de façon contrariante.

Pays dans lesquels le fonds est autorisé à la commercialisation:



## PHILOSOPHIE D'INVESTISSEMENT

- Gestion "stock-picking", basée sur l'analyse fondamentale (approche Private Equity)
- Une approche focalisée sur la connaissance dans la durée de sociétés leaders et de qualité (univers réduit d'environ 700 sociétés), sous-valorisées par le marché (croissance sous-évaluée ou restructuration d'une société ayant connu une baisse de résultat), pour minimiser le risque
- Recherche de performance sur un horizon de 3 à 5 ans : approche sans contrainte, non benchmarkée
- Portefeuille à fortes convictions mais diversifié (30 à 50 positions)

## COMMENTAIRES DE GESTION

Chers Investisseurs,

Sur le mois d'octobre, votre fonds World Winners a progressé de + 0,1 % contre -1,8 % pour son indice de référence.

Les bourses ont corrigé assez fortement sur ce mois, en liaison avec les incertitudes sur l'élection américaine, le plan de relance américain et la résurgence de la pandémie en Occident.

Votre fonds a bien résisté grâce à son exposition en Asie où la poursuite de la croissance a été induite par une bonne maîtrise de la crise sanitaire permettant aux sociétés sélectionnées de publier des résultats de qualité et des perspectives encourageantes pour le troisième trimestre.

Ainsi, Weibo (Internet – Chine), enregistre une des meilleures performances mensuelles avec un effet de reprise de la publicité en ligne, stimulée par un rebond de la demande des marques globales et locales. Tencent Holdings (Internet – Chine) profite également de ce rebond de la publicité digitale et surperforme le reste du fonds, porté par le maintien d'une forte demande dans les jeux-vidéos en ligne. Pareillement, Twitter (Internet - US) voit son cours de bourse en hausse sur le mois suite à de bonnes publications de ses pairs et ce, malgré le climat de tension juridique entre le sénat et les Big Tech américaines.

L'activité M&A a continué d'impacter certaines de nos valeurs sur le mois. Huya (Internet - Chine) a annoncé sa fusion avec son rival Douyu, causant une convergence des prix des titres et donc un repli du cours de bourse d'Huya. Sur un autre plan, les actionnaires principaux de Kaz Minerals (Minière – Kazakhstan) ont lancé une OPA à 14% de prime sur le cours de bourse.

Avec G4S, notre première position, mais aussi 51Jobs, ce sont ainsi trois sociétés du portefeuille qui sont jugées très sous-évaluées par des investisseurs.

Nous pensons que les perspectives de nos sociétés sont bonnes malgré l'environnement complexe et que notre sélection d'entreprises sous-évaluées devrait être appréciée par les marchés à long-terme en période de taux durablement bas, et après une bonne gestion par le fonds de la crise Covid 19.

Nous vous remercions pour votre confiance,

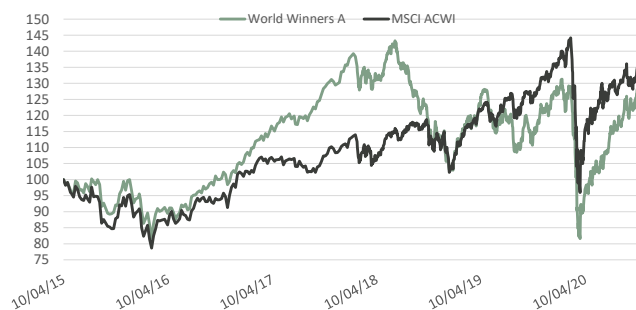
Thierry Flecchia et l'équipe de gestion.

## PERFORMANCE EN EUROS\*

	World Winners - A	MSCI ACWI
30/10/2020		
Depuis Création **	23,9%	28,6%
2016	10,4%	11,1%
2017	28,5%	8,9%
2018	-22,9%	-4,8%
2019	20,7%	28,9%
2020	-1,9%	-4,7%
Mois	0,1%	-1,8%

\*\* Le 10/04/2015

## PERFORMANCE DEPUIS LA CREATION\*



\*Les performances passées ne préjugent pas des performances à venir. Les performances ne sont pas constantes dans le temps.

## 10 PRINCIPALES POSITIONS

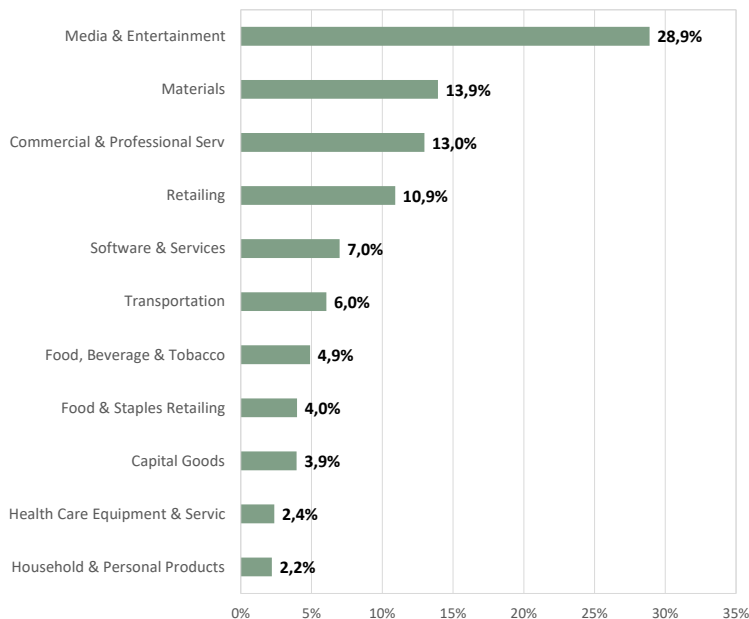
G4S PLC (BRITAIN, Commercial & Professional Serv)	8,1%
JD.COM INC-ADR (CHINA, Retailing)	6,9%
WEIBO (CHINA, Media & Entertainment)	5,2%
XPO LOGISTICS INC (UNITED STATES, Transportation)	5,1%
BAIDU INC - SPON ADR (CHINA, Media & Entertainment)	4,4%
TENCENT HOLDINGS LTD (CHINA, Media & Entertainment)	4,3%
HUYA INC-ADR (CHINA, Media & Entertainment)	4,1%
BARRICK GOLD CORP (CANADA, Materials)	3,9%
SCHIBSTED (NORWAY, Media & Entertainment)	3,9%
NEWMONT GOLDCORP (UNITED STATES, Materials)	3,6%

## FICHE TECHNIQUE

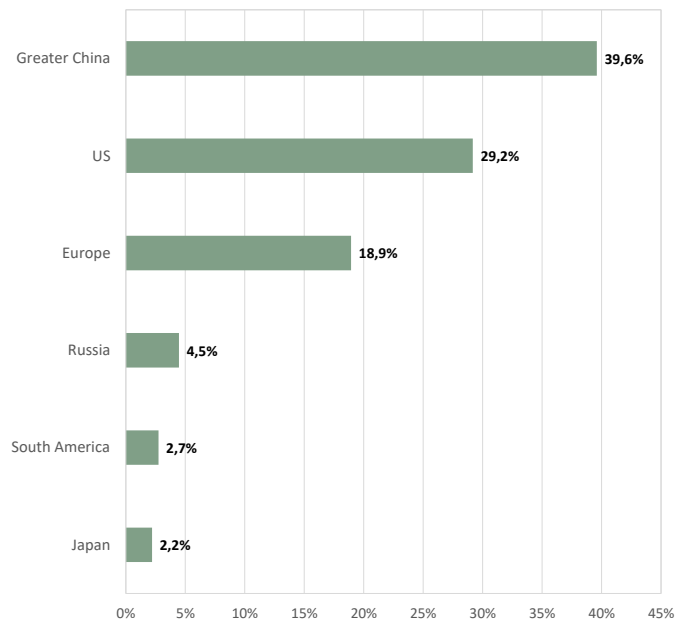
Création du fonds	10 avril 2015
Code Isin	LU1132346872
Code Bloomberg	PREWWAE LX
Actif (EUR)	139,5 Millions
Devise	EUR
VL validée	123,85 EUR
Benchmark	MSCI World AC Total return net Euros
Dépositaire	Crédit Suisse Luxembourg
Valorisation	Quotidien
Cut-Off	15h
Type	UCITS 5

Preval Funds SICAV - World Winners est investi dans une sélection de 30 à 50 sociétés internationales, leaders sur leurs marchés, achetées de façon contrariante.

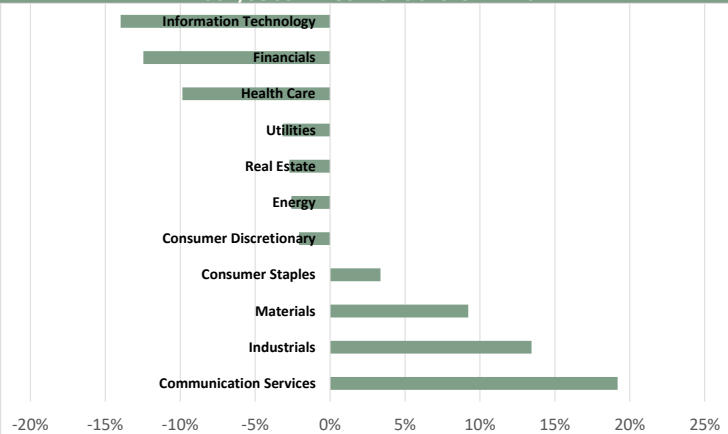
## REPARTITION SECTORIELLE



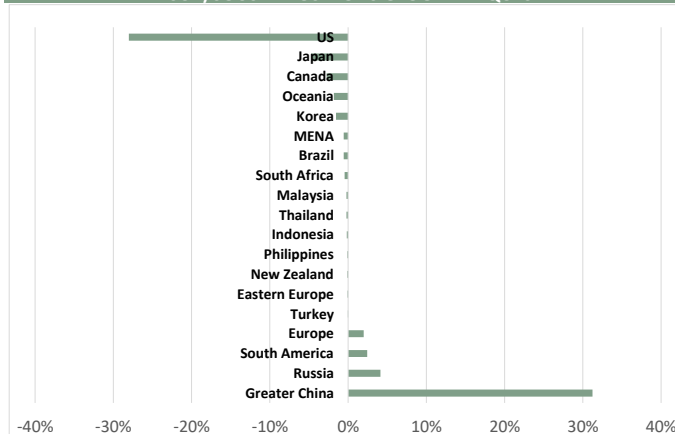
## REPARTITION GEOGRAPHIQUE



## SUR/SOUS-EXPOSITIONS SECTORIELLES



## SUR/SOUS-EXPOSITIONS GEOGRAPHIQUES



## CONCENTRATION DU PORTEFEUILLE

10 premières valeurs	49,6%
20 premières valeurs	75,9%
30 premières valeurs	94,1%
Totalité	97%


## CAPITALISATION (en milliards d'euros)

> 10	49%
5-10	22%
< 5	26%
Capitalisation médiane (Mds Eur)	10,1

## STATISTIQUES

Exposition actions	97%
Cash	3%
Nombre de lignes	33
Active Share	93,4%
PE Median	25,9

## PROFIL DE RISQUE ET DE RENDEMENT



## FRAIS DE GESTION ET COMMISSION DE PERFORMANCE

Frais de gestion fixes 1,80%

Frais de gestion variables 20% du rendement excédentaire si le fonds réalise une performance positive et supérieure au benchmark et à son High Water Mark historique.

\*Les performances passées ne préjugent pas des performances à venir. Les performances ne sont pas constantes dans le temps. World Winners est principalement investi en actions et présente un risque de perte en capital.

The representative of the Fund in Switzerland is ACOLIN Fund Services AG, Geneva Branch, 6 cours de Rive, 1204 Geneva. The distribution of Shares in Switzerland must exclusively be made to qualified investors. The place of performance for Shares in the Fund distributed in Switzerland is at registered office of the Representative.

Ce document ne constitue pas un élément contractuel. Toute souscription ne peut être effectuée qu'après lecture des documents règlementaires du fonds (Prospectus, DICI), disponibles sur simple demande auprès de Preval.